

Victor LA MAISON

JURKEN

15 MODELLEN OM ZELF TE MAKEN

www.lannoo.com

Registreer je op onze website en we sturen je regelmatig een nieuwsbrief met informatie over nieuwe boeken en interessante, exclusieve aanbiedingen.

Jurken is een samenwerking van Lannoo en Roularta Media Group. La Maison Victor is een merk van Roularta Media Group.

COLOFON

Editorial manager: Christel Mertens

Content manager La Maison Victor: Ann De Tremerie

Hoofdredacteur La Maison Victor: Britt Guetens

Fotografie en styling: Dorien Ceulemans, Stefanie De Neve, Marieke De Pauw, Kate Housh, Nathalie Samain, Felicia van Ham, Sarah Van Hove

Eindredactie: Hilde Debisschop

Ontwerp en vormgeving: Sofie Moons

Als je opmerkingen of vragen hebt, kun je contact opnemen met onze redactie: redactielifestyle@lannoo.com

© Roularta Media Group nv, Roeselare

en Uitgeverij Lannoo nv, Tielt, 2019

D/2019/45/220 - NUR 460

ISBN 978 94 014 6106 1

Alle rechten voorbehouden. Niets uit deze uitgave mag worden verveelvoudigd, opgeslagen in een geautomatiseerd gegevensbestand en/of openbaar gemaakt in enige vorm of op enige wijze, hetzij elektronisch, mechanisch of op enige andere manier zonder voorafgaande schriftelijke toestemming van de uitgever.



Ik heb veel favoriete kledingstukken in mijn garderobe en elk seizoen staat er een ander stuk op nummer 1. Maar de titelhouder is bijna altijd een jurk. Een jurk is zalig. Je hebt slechts één stuk nodig om je outfit af te maken – wat je heel wat *outfit changes* bespaart tijdens het ochtendlijke keuzeritueel. Bovendien is een jurk altijd vrouwelijk en kun je er wat stijl betreft vele kanten mee uit. Daarom besloten we om in dit boek de 15 mooiste exemplaren uit onze collectie te bundelen. Want om het met de woorden van de legendarische Coco Chanel te zeggen: *dress shabbily and they remember the dress, dress impeccably and they remember the woman*. Met deze jurken zul jij ongetwijfeld op ieders netvlies gebrand zijn.

Geniet van het maken!
En laat ons zeker weten welke jurk bij jou op nummer 1 staat.

Britt Guetens

Hoofdedactrice La Maison Victor




www.lamaisonvictor.com
[#lamaisonvictor](https://www.instagram.com/lamaisonvictor)

INHOUD

HULP NODIG?	13		
NAAIEN MET PATRONEN, HOE BEGIN JE ERAAN?	14		
Model kiezen	16		
Stof & benodigdheden	16		
Patroondelen	17		
Overtekenen	18		
Naadwaarde toevoegen	19		
Uitknippen	20		
Merken	21		
Averechtse kant	21		
Harlequin Jurk	22		
Martini Jurk	32		
Jessy Jurk	42		
HOE KIES JE DE JUISTE MAAT?	56		
Neem je lichaamsmaten op	58		
Vergelijk met de maattabel	59		
Bekijk het model	59		
Houd rekening met de stof	60		
Twijfel je nog?	60		
Checklist	61		
Rianne Jurk	62		
Blackjack Jurk	72		
June Jurk	82		
HOEVEEL STOF HEB JE NODIG?	92		
Rosa Jurk	96		
Jamie Jurk	108		
Lisan Jurk	120		
STIJLADVIES VOOR ELK FIGUUR	132		
Ben je klein van gestalte?	134		
Heb je een kleine boezem?	135		
Heb je een grote boezem?	135		
Vind je je buik een probleemzone?	136		
Heb je brede heupen?	137		
Trench Jurk	138		
Mary Jurk	150		
Elisa Jurk	164		
RANDEN AFWERKEN, HET KAN OOK ANDERS!	174		
Omzomen	176		
Rolzoom of opgevouwen zoom	177		
Blinde zoom	177		
Met bies- of biaislint	178		
Met beleg	179		
Estelle Jurk	180		
Emma Jurk	192		
Grace Jurk	204		
10 VAKKUNDIGE TIPS VAN ONZE NAAISTER	218		
Overlocken	220		
Soepele stoffen knippen	220		
Knoopsgaten stikken	220		
Ronde randen strijken	220		
Statische stoffen	220		
Trek een rechte draad	221		
Kleurbehoud	221		
Weg met pluizen	227		
Stomen in de badkamer	221		
Knoopsgaten openmaken	221		
PERSVOETJES TO THE RESCUE!	223		
Rimpelvoet	224		
Koordvoet	224		
Applicatievoet	224		
Bandapparaat	225		
Schelp- en tricotoomvoet	225		
Blinde ritsvoet	225		
Breiwolvoet	226		
Smalle kantvoet	226		
WAT MOET JE WETEN ALS JE HET PATROON OVERTEKENT	228		





HULP NODIG?

Met de duidelijk geïllustreerde stap-voor-stap uitleg loodsen we je doorheen het productieproces van iedere jurk van A tot Z. Voor echt beginnende naaisters gaan we zelfs nog een stapje verder. Moeilijke passages tonen we je in een **online video**, zodat je duidelijk ziet wat er precies gebeurt en dit gemakkelijk kunt nadoen.



Doorheen het boek zul je dit symbooltje tegenkomen. Dit wil zeggen dat er een gratis techniekvideo beschikbaar is op onze website.

WAT MOET JE DOEN?

1. Surf naar **www.lamaisonvictor.com** en klik op 'START-TO-SEW'.
2. Kies de techniekvideo die je wil zien en klik op 'play'.



Maak het jezelf gemakkelijk met de video 'Elisa Jurk'.

Dit wil zeggen dat er een betalende video beschikbaar is van de jurk of van een moeilijke passage.

WAT MOET JE DOEN?

1. Surf naar **www.lamaisonvictor.com** en klik op **video's**.
2. Kies de video die je wil zien en voeg deze toe aan de winkelwagen.
3. Registreer je of log rechtstreeks in als je al geregistreerd bent.
4. Plaats de bestelling.
5. Bekijk nu de online video! De video blijft eendeloos beschikbaar op jouw persoonlijke pagina, je kunt hem dus te allen tijde herbekijken.



ELISA JURK



Niets zit zaliger dan een overslagjurk in tricot. De diepe halsuitsnijding en ingesnoerde taille zetten je figuur in de verf, terwijl de schouderstukjes voor een leuk detail zorgen.


Stofkeuze




Het patroon is erop voorzien om dit model in tricot maken.



Maak het jezelf gemakkelijk met de video 'Elisa Jurk'.





Stijltip



Als je een volle boezem hebt,
is dit model jou op het lijf
geschreven.

Het decolleté en de schuine
lijn van de overslag breken de
boezemzone, zodat je boven-
aan minder zwaar oogt.